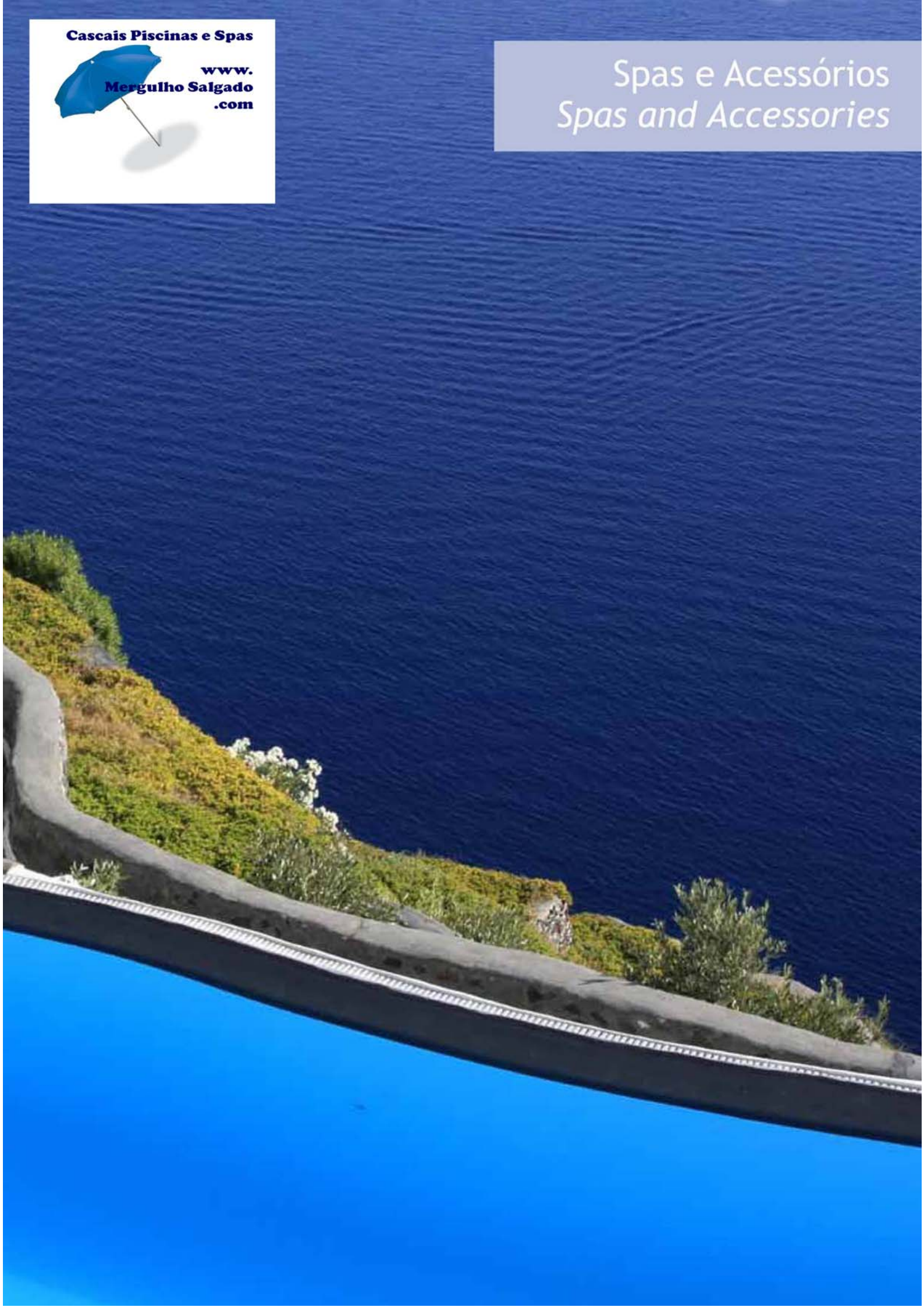


Cascais Piscinas e Spas



**www.
Mergulho Salgado
.com**

Spas e Acessórios
Spas and Accessories



*Desfrute da nova
experiência em spas...*





A nova linha de spas Ocean Dreams de linhas puras e elegantes, procura a melhor integração em todos ambientes possíveis, tanto no exterior como no interior.

A gama é composta por diferentes modelos, dimensões e equipamentos. Desde os modelos de 76cm de altura - ideais para colocação no interior, até aos modelos com capacidade para 6 pessoas, os quais incorporam 5 assentos e uma cama, com equipamento de 45 jactos, graças aos quais permitem o disfruto de todos os benefícios que traz a hidroterapia. Encontram-se ao alcance de todos.

Design e harmonia

O design vanguardista da gama de spas Ocean Dreams incorpora acessórios originais em aço inoxidável, material que combina perfeitamente com cor cinza e branca.....cores-chave nesta gama,cheia de harmonia e elegância, que não esquece a tecnologia e aposta no spa concebido cuidadosamente para aproveitar ao máximo as qualidades terapêuticas da hidroterapia e as suas funções de relaxamento.

Esta harmonia de cores juntamente com a consistência dos materiais utilizados conferem aos spas Ocean Dreams um toque característico de distinção.

Todos os modelos incorporam a cobertura, o foco, barra lateral inoxidável e desinfecção por ozono..

Existe a opção de desinfecção mediante UV. Nos modelos Ibiza, Córcega e Mallorca existe a opção de incluir:

Música (CD5000) e 16 pontos de luz perimetrais (PL5000)

The new Ocean Dreams spas range with pure and elegant shapes tries to achieve the best integration in any environment, both indoor and outdoor.

This range is made of different spas dimensions and equipment which go from 76 cm high spas perfect to be installed indoor, to spas for 6 people with 5 seats and 1 bed, equipped with 45 jets to enjoy all the hydrotherapy benefits.

Harmony and design

The Ocean Dreams Spas avant-garde design includes original stainless steel accessories which go perfectly well with grey and white. Both of them are key colours in this range, bringing together harmony, elegance and technology to make the most of the hydrotherapy therapeutics virtues as well as its relaxing function.

Colour harmony together with the used materials consistency, make Ocean Dreams spas to offer an important distinction.

All Ocean Dreams spas include cover, light, stainless steel bar and ozonator.

We also offer UV disinfection as an option. Ibiza, Corcega and Mallorca designs could include:

Music (CD5000) and 16 perimetral lights (PL5000).





Cat. Cód. Produto
Cat. Code Product

	Modelo / Model			
	Ibiza	Mallorca	Corcega	Madeira
Dimensões / Dimensões cm (± 1 cm)	216x198x90	216 x 198 x 90	216 x 148 x 90	198 x 192,5 x 76
Jactos	35	21	19	28
Bocas de ar Air nozzles	12	10	10	0
ESPECIFICAÇÕES GERAIS - GENERAL SPECIFICATIONS				
Potência máxima requerida / Configurable required power	230 V (5155W / 8155W)	230 V (3027W / 5027W)	230 V (3255W / 6155W)	230 V (2255W / 4255W)
Posições (assentos / camas) / Positions (seats / lounges)	5 (3-2)	6 (5/1)	3 (2/1)	5 (3/2)
Capacidade de água (lts) / Water capacity (lts)	930	980	780	850
Peso spa vazio - Peso spa cheio (Kg) / Empty spa weight - Full spa weight (Kg)	320 kg - 1250 kg	265kg - 1245kg	229 kg - 1009 kg	200 kg - 1050 kg
Ozonizador / Ozonator	Sim / Yes	Sim / Yes	Sim / Yes	Sim / Yes
Cromoterapia / Chromotherapy	Sim / Yes	Sim / Yes	Sim / Yes	Sim / Yes
Aromaterapia / Aromatherapy	Sim / Yes	Sim / Yes	Sim / Yes	NÃO
Musicoterapia / Musicotherapy	Opcional / Optional	Não / No	Opcional / Optional	NÃO
FILTRAÇÃO E EQUIPAMENTO - FILTRATION & CONTROL EQUIPMENT				
Filtro / Filter	Sim / Yes	Sim / Yes	Sim / Yes	Sim / Yes
Aquecedor elétrico / Electric heater	3 kW	2 kW	3 kW	2 kW
BOMBAS E ELEMENTOS TÉCNICOS - PUMPS & EQUIPMENT				
Bomba de massagem / Massage pump	2 x 2 CV	2 CV	2 CV	2 CV
Bomba de filtração / Filtration pump	240 W	240 W	240 W	240 W
Ventilador	900 W	900 W	900 W	-
CARACTERÍSTICAS - CHARACTERISTICS				
Apoio de cabeça / Headrests	2	3	1	3
Cascata / Waterfall	Sim / Yes	1	NÃO	NÃO
Painel digital / Digital panel	Luxe	Standard	NÃO	Standard
Skimmer	Sim / Yes	Sim / Yes	Sim / Yes	NÃO
Jactos / Jets	Aço inoxidável / Stainless Steel	cinza / grey	Aço inoxidável / Stainless Steel	cinza / grey
Móvel / Cabinet	sintético / synthetic	sintético / synthetic	sintético / synthetic	sintético / synthetic
Valvula de drenagem / Drain valve	Sim / Yes	Sim / Yes	Sim / Yes	Sim / Yes
Referência / Code	SPC055	SPC060	SPC030	SPC020



Ibiza



Corcega



Mallorca



Madeira

B	SPC055G1	Ibiza. Acabamento em cinza, esquinas em branco. Grey with white corners
B	SPC055G2	Ibiza. Acabamento em cinza, esquinas em cinza. Grey with grey corners
B	SPC055W1	Ibiza. Acabamento em côr da madeira, esquinas em branco. Wood colour with white corners
B	SPC055W2	Ibiza. Acabamento em côr da madeira, esquinas em côr da madeira. Wood colour with wood colour corners
B	SPC060G1	Mallorca. Acabamento em cinza, esquinas em branco. Grey with white corners
B	SPC060G2	Mallorca. Acabamento em cinza, esquinas em cinza. Grey with grey corners
B	SPC060W1	Mallorca. Acabamento em côr da madeira, esquinas em branco. Wood colour with white corners
B	SPC060W2	Mallorca. Acabamento em côr da madeira, esquinas em côr da madeira. Wood colour with wood colour corners
B	SPC030G1	Corcega. Acabamento em cinza, esquinas em branco. Grey with white corners
B	SPC030G2	Corcega. Acabamento em cinza, esquinas em cinza. Grey with grey corners
B	SPC030W1	Corcega. Acabamento em côr da madeira, esquinas em branco. Wood colour with white corners
B	SPC030W2	Corcega. Acabamento em côr da madeira, esquinas em côr da madeira. Wood colour with wood colour corners
B	SPC020G2	Madeira. Acabamento em cinza, esquinas em cinza. Grey with grey corners
B	SPC020W2	Madeira. Acabamento em côr da madeira, esquinas em côr da madeira. Wood colour with wood colour corners



44 WHITE



46 BLUE MARBLE



47 GREEN MARBLE



52 NAVY MARBLE



64 PEARL SHADOW




65 PEARL



72 CAMEO



66 GRAPHITE*



67 ONYX*



68 DESERT HORIZON



71 SILK



58 SIERRA



56 CARIBBEAN BLUE



Cat. Cat.	Cód. Code	Produto Product
--------------	--------------	--------------------

modelo Standard*Standard model*

Escada fabricada em aço inoxidável e corian antideslizante.
Stainless Steel and non-slip corian ladders.

C	SDAS4201	Móvel excluído Furniture not included
C	SDAS3201	Com móvel em teca Teakwood furniture included

C	PR4206	Opção foco Light option
---	--------	----------------------------

**modelo Luxe***Luxe model*

C	SDAL4301	Móvel excluído Furniture not included
C	SDAL3301	Com móvel em teca Teakwood furniture included

C	PR4206	Opção foco Light option
C	BA4206	Opção de barra lateral inoxidável Stainless Steel bar option



	Modelo / Model	
	Standard	Luxe
Dimensões / Dimensions cm (± 2 cm)	500 x 230 x 138	500 x 230 x 138
Capacidade de água (lts) / Water capacity (lts)	8.500	8.500
Peso spa vazio - Peso spa cheio (Kg) / Empty spa weight - Full spa weight (Kg)	1177 Kg - 9677 kg	1177 Kg - 9677 kg
Potência requerida / Configurable required power	230 V (5.300W / 8.300W)	230 V (6.200W / 9.200W)
Posições (assentos/camas) / Positions (seats / lounges)	2 / 1	2 / 1
Nº total dos jactos / Total number of jets	21	25
Jet stream / Jet stream swim	5 x Turbo jets	5 x Turbo jets
Cascata / Waterfall	não	Sim / Yes
Jactos de fonte / Fountain jets	Sim / Yes	Sim / Yes
Ozontizador / Ozonator	Sim / Yes	Sim / Yes
Foco / Light	1 x LED branco 1 x white LED	1 x LED branco 1 x white LED
Bomba de filtração / Filtration pump	sim / yes (0.28 kW)	sim / yes (0.28 kW)
Bomba massagem - Swim / Massage pump - Swim	2 x 3 CV (2,5 kW)	2 x 3 CV (2,5 kW)
Bomba de ar / Air booster	não	Sim / Yes
Apoio de cabeça / Headrests	1	1
Aquecedor eléctrico / Electric heater	3 kW	3 kW
Estrutura interna de suporte / Internal structure	acero / steel	acero / steel
Filtro de cartucho / Cartridge filters	1 x 100 ft²	2 x 100 ft²
Cobertura / Rigid cover	Opcional / Optional	Opcional / Optional
Móvel / Cabinet	Opcional / Optional	Opcional / Optional
Cromoterapia / Chromotherapy	Opcional / Optional	Opcional / Optional
Filtro Silex Ø 500 / Silex filter Ø 500	não	Opcional / Optional
Jactos cromados / Stainless steel Jets	Opcional / Optional	Sim / Yes
Painel auxiliar / Auxiliar panel	não	Sim / Yes
Barras em aço inoxidável / Stainless steel bars	não	Opcional / Optional



Cat. Cat.	Cód. Code	Produto Product	Volume Volume	Peso Weight	Medidas Exteriores External measurements
--------------	--------------	--------------------	------------------	----------------	---

Spas fabricados em materiais plásticos indeformáveis de cores muito claras. Interiormente são isolados com uma camada de espuma de poliuretano de alta densidade e revestidos exteriormente com madeira de cedro vermelho, que pode ser pintada na cor desejada.

São de fácil instalação (alimentação eléctrica 220V a 16A) e podem ser instalados tanto no interior como no exterior. Incluem painel de controlo automático para fixar a temperatura e ciclos de filtração de água, depuração com cartucho de poliéster para manter sempre a água limpa e cristalina, iluminação sub-aquática (12V), aquecedor de 2 KW, equipamento desinfectante de ozono e cobertura térmica para manter a temperatura da água e protegê-la da entrada de impurezas.

These spas are made of not deformable plastic material in light colours.

They are internally insulated with a high density foam layer an externally covered with natural red cedar wood which can be stained with the wished colour.

They are easy to assemble (220V to 16A power supply) and they can be placed in both inside and outside. They include an automatic control panel to regulate temperature and filtration programmes, filtration through polyester cartridge to keep water clean and crystal-clear, underwater lighting (12V), 2 KW heater, ozone system and thermic cover to keep water temperature and to prevent water from impurities.

Este modelo é um excelente spa a um preço excepcional com interior cómodo e resistente, com capacidade para 4/5 adultos, equipado com bomba de 2CV para o funcionamento dos 12 jactos hidroterapêuticos direcionais, tudo isto para conseguir um relaxamento total e proporcionar uma massagem confortável de modo a eliminar as tensões quotidianas. São fabricados em cor branca e cor cinza clara.

It is an excellent spa at an exceptional price. They have a comfortable and resistant inside with 4/5 adults capacity. They are equipped with a 2HP pump to operate the 12 directional jets included. Due to these jets, a total relax and a comfortable massage is achieved. They can be made in white or in light grey colour.

C	SCL0401	Leo Leo	945 l	118 Kg	Ø1,98 x 0,79m
---	---------	------------	-------	--------	---------------

Consumíveis / Consumables

C	CSN0401	Cartucho para Modelo Leo - Diâmetro Int. 5,5 Cartridge for Leo model 33.5 x 12.5 - Diam. Int. 5.5
---	---------	--

Especialmente concebidos para serem instalados em projectos imobiliários.

Specially designed to be assembled in property developments.




Leo



Leo



CSN0401

Cor Modelo Leo
Leo Spa colour




Spas comerciais Commercial spas

Cat. Cat.	Cód. Code	Produto Product
--------------	--------------	--------------------

Gama especialmente concebida para instalar em instituições públicas, como hotéis, ginásios, centros wellness, etc. Fabricados em metacrilato, em branco ou azul mármore prateado. Exteriormente reforçados com uma camada de fibra de vidro, e espuma de alta densidade no isolamento térmico. Totalmente equipados com vários jets reguláveis, e as ligações alinhadas com a estrutura de modo a instalar-se niveladas. A estrutura é uma só peça com caleira incluída, e o metacrilato é 30% mais resistente que o habitual. O circuito hidráulico concebido para um bom desaguoamento. Oferta de 5 anos de garantia para a estrutura e 2 anos para o resto dos componentes, excepto consumíveis como lâmpadas, fusíveis, lâmpadas de ozono, etc. Incluem um projector branco de 50 W a 12 V.

This spa collection has been specially designed for commercial installation, such as hotels, gyms, health resorts and other amusement centres. It is made of white or marble blue methacrylate. Externally reinforced with a thick sheet of glass fibre and high density foam insulation. They are supplied totally equipped with several interchangeable jets and all the connection pipes in line with the iron structure to be perfectly levelled.

The whole shell is made in one piece including overflow, being the methacrylate a 30% more resistant than usual. The hydraulic circuit has been designed for a perfect drain process. We offer 5 years warranty for the shell and 2 years for the rest of the components, except for consumables such as lights, fuses, ozone lights and any other. They include a white 50W to 12V U/W light.



Rodas



Creta



Roma



Malta



Atenas

Cat. B	SÉRIE ENCASTRÁVEL / INGROUND SERIES				
Características / Features	Rodas	Creta	Roma	Malta	Atenas
Largura / Width	2480Ø	2980Ø	2780	2500	379
Comprimento / Length	-	-	2780	3800	248
Altura / Height	720	850	970/1000 (±2 cm)	930	95/98 (±2 cm)
Peso vazio (Kg) / Dry weight (Kg)	240	300	280	530	373
Capacidade Útil (litros) / Water capacity (litres)	1500	2400	1900	2950	2490
Bombas 2 CV / Pumps 2 HP	1 / 1	1 / 1	-	1 / 1	-
Consumo Amperes / Amperage	50	50	-	50	-
Total Jets / Total jets	20	36	14	36	16
Assentos / Seats	6	9	7	12	12
Material / Material	Metacrilato	Metacrilato	Acrílico	Metacrilato	Acrílico
Capacidade filtração / Filtration capacity	7m ³ /h	7m ³ /h	-	7m ³ /h	-
Aquecimento Kw / Heater Kw	3 Kw	3 Kw	-	3 Kw	-
Sist. Ozono / Ozone system	110 Kw	110 Kw	-	110 Kw	-
Referência / Product code	SCBR250	SCBC300	SCBO270	SCBM380	SCBO380

NOTA: DEPÓSITO DE COMPENSAÇÃO NÃO INCLUÍDO.
SISTEMA DE DEPURAÇÃO NÃO INCLUÍDO.

NOTE: OVERFLOW DEPOSIT NOT INCLUDED,
FILTRATION SYSTEM NOT INCLUDED.

Detalhe de cores disponíveis / Available colours





Complementos Complements

Cat. Cat.	Cód. Code	Produto Product
--------------	--------------	--------------------

Kits compactos *Compact kits*

Para todos os modelos.
For all models.

C	KCSC075	Kit compacto 75 2M <i>Kit compact 75 2M</i>
C	KCSC076	Kit compacto 75 2M + Ozono <i>Kit compact 75 2M + Ozone</i>

Depósitos de compensação *Balance tanks*

C	BTSC100	162 x 122 x 83 cm. Depósito compensação 1.000 l. <i>162 x 122 x 83 cm. 1,000 l balance tank</i>
C	BTSC101	158 x 92 x 95 cm. Depósito compensação 1.000 l. <i>158 x 92 x 95 cm. 1,000 l balance tank</i>
C	BTSC200	162 x 244 x 83 cm. Depósito compensação 2.000 l. <i>162 x 244 x 83 cm. 2,000 l balance tank</i>

